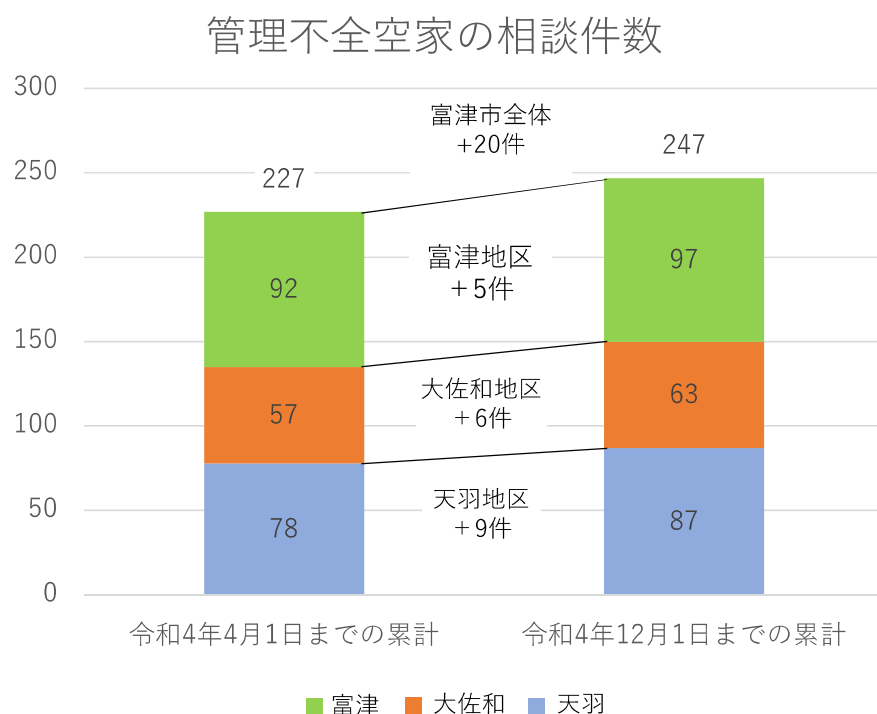


管理不全空家の新規相談件数の推移



- 令和4年4月1日から令和4年12月1日までの新規相談件数は20件
 - 平成23年度より集計した平均は約20件/年
 - 特に令和元年度台風以降、すでに受け付けているものも含めた相談件数の増加がみられる。
- 台風による損傷が進んだ空家の増加が要因と考えられる。

報告資料2

管理不全空家に関する相談件数

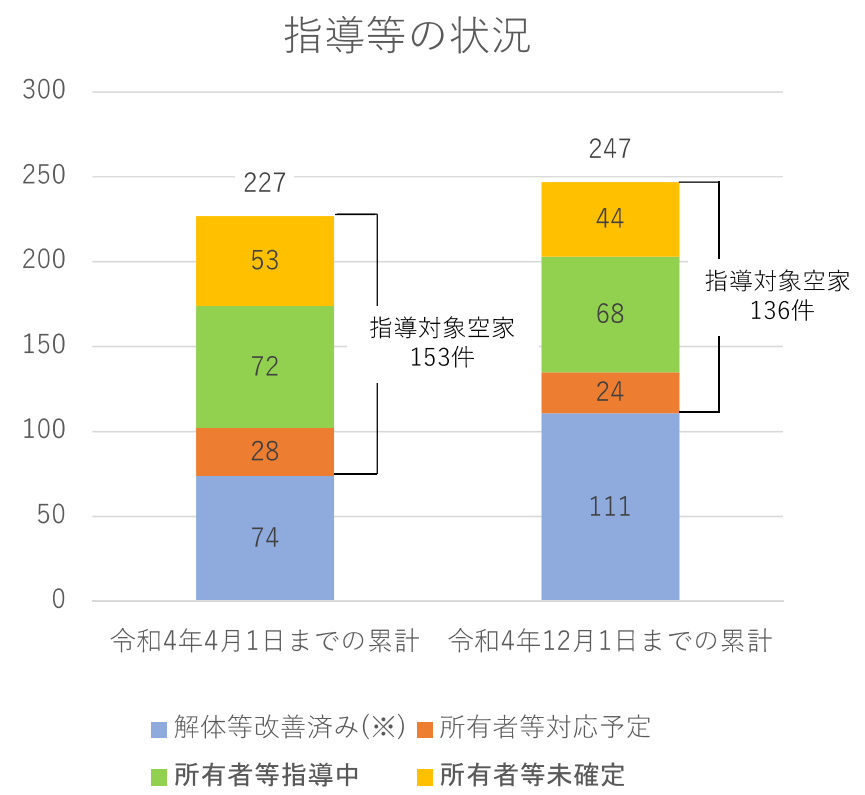
令和4年12月1日現在

※括弧内は令和4年4月1日からの増加件数

地区		大字	件数
富津地区	富津地区	富津	(+1) 37
		新井	-
		川名	-
		篠部	2
		新富	-
	青堀地区	大堀	(+1) 21
		大堀一丁目	2
		大堀二丁目	1
		大堀三丁目	2
		大堀四丁目	-
		青木	(+1) 7
		青木一丁目	-
		青木二丁目	-
		青木三丁目	-
	青木四丁目	-	
	西川	3	
	飯野地区	下飯野	(+1) 9
		上飯野	1
		本郷	-
		前久保	1
二間塚		(+1) 10	
		小計	(+5) 97
大佐和地区	大貫地区	小久保	(+2) 12
		岩瀬	(+3) 15
		千種新田	(+1) 11
	吉野地区	西大和田	5
		絹	-
		相野谷	-
		一色	-
		障子谷	-
		上	-
		近藤	-
		八田沼	-
		中	-
	佐貫地区	宝竜寺	-
		花香谷	-
		佐貫	1
		亀沢	-
		亀沢中央	-
		亀田	5
		鶴岡	-
		八幡	10
笹毛	4		
		小計	(+6) 63

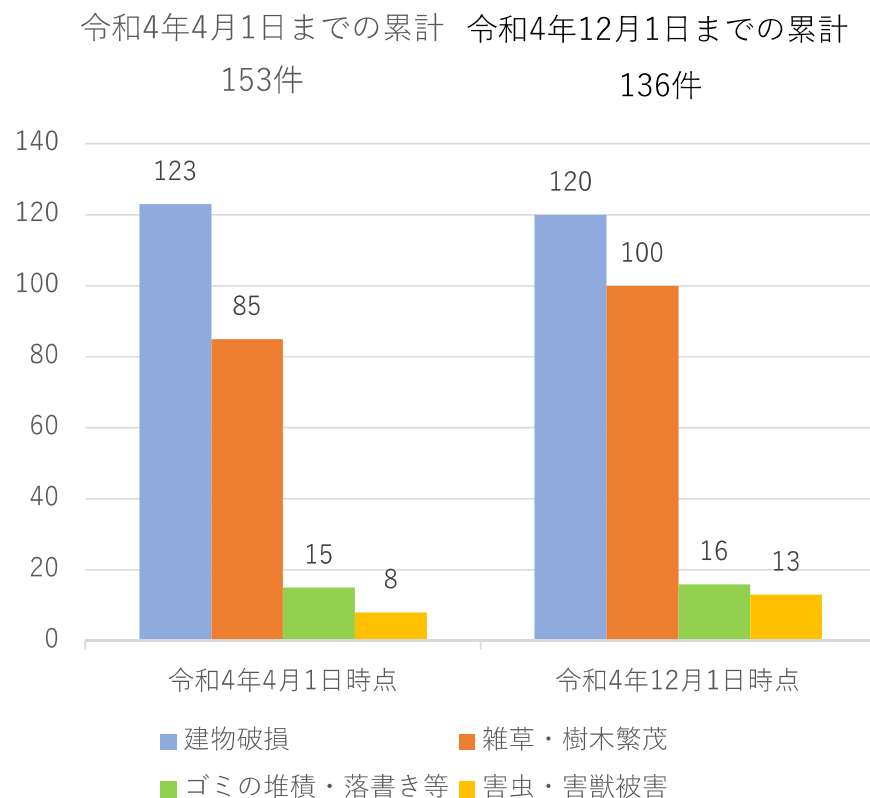
地区		大字	件数	
天羽地区	湊地区	湊	(+1) 25	
		数馬	4	
		岩坂	1	
		更和	1	
		加藤	-	
		望井	(+1) 3	
		台原	1	
		桜井	-	
		板井総稱鬼淵山	-	
		天神山地区	海良	2
			売津	5
	花輪		-	
	不入斗		3	
	長崎		1	
	横山		-	
	相川		(+2) 3	
	梨沢		-	
	竹岡地区	竹岡	(+1) 11	
		萩生	(+1) 7	
	金谷地区	金谷	(+1) 10	
	環地区	上後	(+1) 1	
		関尻	1	
		小志駒	1	
		岩本	-	
		山脇	-	
		田原	-	
		押切	-	
		六野	(+1) 1	
		大森	1	
		寺尾	-	
		恩田	-	
		東大和田	1	
		田倉	-	
		高溝	-	
		宇藤原	-	
		志駒	-	
		山中	-	
大川崎	-			
	大田和	-		
関豊地区	関	1		
	御代原	-		
	豊岡	3		
		小計	(+9) 87	
		合計	(+20) 247	

指導等の状況



- 今年度実施した実地調査により37件の改善等が確認された。(※指導等の結果、法に規定する空家等に該当しないと判明したものも含む)
- 指導対象空家数は今年度新規相談件数との差し引きで17件減少した。

現場調査の状況



- 指導対象空家の数が17件減少したが、劣化状況は建物破損以外は増加傾向にある。

→ 放置されたことにより、状況が悪化したことに起因すると考えられる。

※ 複数項目に該当するものはすべてでカウントしている。