

ごみの適正な分別にご協力ください
(資源ごみ (缶・ビン・ペットボトル) の出し方について)



市民の皆様へ



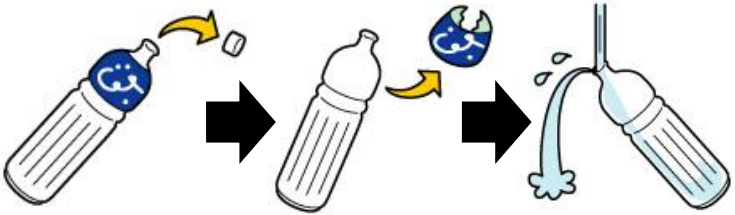
日頃から、環境行政の推進につきましてご理解ご協力いただき感謝申し上げます。

さて、資源ごみ (缶・ビン・ペットボトル) の適正な分別について、多くの皆様にご協力いただいているところですが、資源ごみ (缶・ビン・ペットボトル) の更なるリサイクル推進のため、今一度ご確認いただき、ごみの適正な分別について、ご理解ご協力いただきますようお願いいたします。

なお、ごみの分別方法について、本件に関わらず不明な点等ございましたら、お手数をおかけしますが下記担当までお問合せいただきますようお願いいたします。

資源ごみ (缶・ビン・ペットボトル) の分別方法について

品目	主な製品	分別における注意点
缶類	飲料缶類・缶詰缶類・スプレー缶など 	○飲料缶類・缶詰缶類は、 <u>中身を残さず水洗い</u> をしてください。  ○カセットボンベ・スプレー缶は、 <u>必ず使い切り、火気のない風通しの良い場所で穴をあけガスを抜いて</u> ください。 ○つぶさずに原形のまま指定袋に入れて、収集日に集積所に出してください。
びん類	飲料類びん・調味料びん・化粧びんなど 	○ <u>中身を残さず水洗い</u> をしてから、指定袋に入れて、収集日に集積所に出してください。  ○割れてしまい、危険であったり、元が何のびんが分からないものは、 <u>金属製の箱などに入れ危険と表示し、不燃ごみ</u> で出してください。

品目	主な製品	分別における注意点
ペット ボトル	飲料用・酒類用・しょうゆ用など 	 <p>ラベルの部分や、底部に<u>材質表示マーク</u>があるペットボトルのみが対象となります。</p> <p>○<u>キャップとラベルは必ず外し、中身を残さず水洗い</u>をしてから、つぶさずに原形のまま指定袋に入れて収集日に集積所に出してください。</p>  <p>○ペットボトルから外した<u>プラスチックキャップとラベルは、「容器包装プラスチック」の指定袋に、金属キャップの場合は「資源ごみ」の指定袋</u>に入れて出してください。</p>

出典：経済産業省ウェブサイト (<https://www.meti.go.jp/policy/recycle/main/data/illust/index.html>)