

資源ごみ（缶・びん・ペットボトル）の「分別方法」について

1 資源ごみ（缶・びん・ペットボトル）の出し方について

（１）決められた収集日の朝８時までに、出しましょう。

収集時間は、交通状況やごみの量によって変動しますが、決められた収集日の朝８時までに出してください。

（２）必ず富津市指定のごみ袋を使用しましょう。

必ず富津市指定のごみ袋で出してください。

指定袋は、指定袋取扱店（商店、スーパー、コンビニなど）で購入できます。

（３）出したいごみの収集日に間違いがないか確認しましょう。

出す前に、もう一度最新の「ごみの収集カレンダー」をご確認ください。

※収集日 １週間に２回 【・地区１：火・土曜日 ・地区２：月・金曜日】

（４）決められたごみステーションですか。



お住まいの地域で決められたごみステーションかご確認ください。



2 資源ごみ（缶・びん・ペットボトル）の主な品目・分別における注意点



ペットボトルとして出せるものは、ラベルの部分や底部に
←この材質表示マーク（PET）あるものが対象ですので、
分別する際に、ご確認ください。



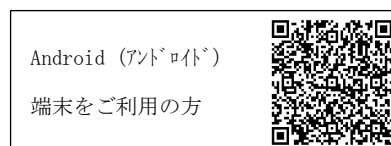
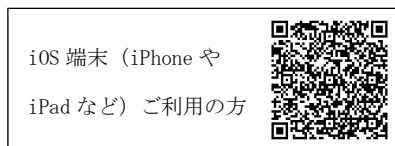
品目	主な製品	分別における注意点
缶類	飲料缶類・缶詰缶類・ スプレー缶など 	○飲料缶類・缶詰缶類は、 <u>中身を残さず水洗い</u> をして ください。 ○カセットボンベ・スプレー缶は、 <u>必ず使い切り、火 気のない風通しの良い場所で穴をあけガスを抜い て</u> ください。 ○指定袋に入れて、収集日にごみステーションに出 してください。
びん類	飲料類びん・調味料びん・ 化粧びんなど 	○ <u>中身を残さず水洗い</u> をしてから、指定袋に入れて、 収集日にごみステーションに出してください。 ● <u>割れてしまったびんは、金属製の箱などに入れて、 『危険と表示』し、不燃ごみで出してください。</u> ● <u>元が何のびんが分からないものは、不燃ごみで出し て</u> ください。

品目	主な製品	分別における注意点
ペットボトル	飲料用・酒類用・しょうゆ用など 	<p>○<u>キャップとラベルは必ず外し、中身を残さず水洗い</u>をしてから、指定袋に入れて収集日にごみステーションに出してください。</p>  <p>●ペットボトルから外した<u>プラスチックキャップとラベルは、「容器包装プラスチック」の指定袋に、金属キャップの場合は「資源ごみ（缶・びん・ペットボトル）」の指定袋</u>に入れて出してください。</p> <p>●<u>シャンプーなどのボトル類は、容器包装プラスチックとなりますので材質表示マークを確認</u>しましょう。</p>

出典：経済産業省ウェブサイト (<https://www.meti.go.jp/policy/recycle/main/data/illust/index.html>)

3 ごみ出しおたすけアプリ「さんあ〜る」をご利用ください。

ごみの収集日や分別方法など、ごみに関する情報をお知らせするスマートフォン対応の便利な無料アプリを配信していますので、スマートフォンをお持ちの方は、下記QRコードからアプリをダウンロードし、ぜひご利用ください。



『アプリ「さんあ〜る」に関する問い合わせ』

環境保全課環境衛生係 電話 0439-80-1273

【問い合わせ先】

富津市役所市民部環境保全課環境センター

電話番号：0439-37-2020

時間：午前8時30分から午後5時15分まで

搬入受付日時：午前9時から午後4時まで（正午から午後1時までを除く。）

月曜日から土曜日まで（1月1日から1月3日を除く。）

所在地：富津市桜井総称鬼泪山8番地1

