

市で**有料**収集するごみ

# 可燃ごみ

収集日 1週間に2回

地区1:月・金曜日 地区2:火・土曜日

必ずこちらの  
可燃ごみ専用袋で  
出してください!



## 主な品目

### 生ごみ・紙くず



調理ごみ・残飯など ティッシュ・紙コップなど  
食用油は、紙・布等に染みこませてください

### 皮革・ゴム類



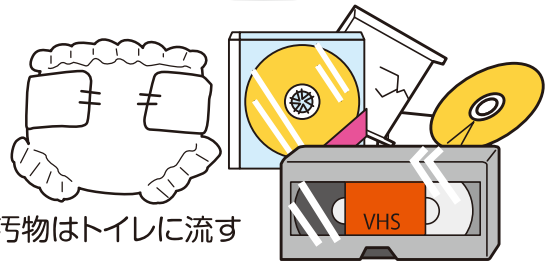
革製の靴・かばん・  
ゴム製の長靴など

### 草・木類



枝等は袋を切らないように

### その他



汚物はトイレに流す

竹串 袋が切れないように先を折る

## 注意してください!



- ・生ごみは十分に水切りを!
- ・重たすぎるものは、収集する人のケガに繋がります!



市で**有料**収集するごみ

# 資源ごみ

収集日 1週間に2回

地区1:火・土曜日 地区2:月・金曜日

必ずこちらの  
資源ごみ専用袋で  
出してください!



**主な品目** これらの資源ごみは、中身を残さず、水洗いしてから出してください!

## びん類



飲料類びん・調味料びん・化粧品びんなど

## ペットボトル



飲料用・酒類用・しょうゆ用等  
ラベルの部分や、底部に**材質表示マーク**があるペットボトルのみが対象になります

## 缶類



飲料缶類・缶詰缶類・スプレー缶など  
カセットボンベ・スプレー缶は必ず使い切ってからガスを抜いて出してください

キャップとラベルは必ず外し、プラスチックキャップとラベルの場合は「容器包装プラスチック」の袋に、金属キャップは「資源ごみ」の袋に入れて出してください。

### ペットボトル



ボトル

### 容器包装プラスチック

プラスチック  
キャップ

ラベル



ボトル:PE  
キャップ:PP

■出典元：日本容器包装リサイクル協会

# 注意してください!



灰皿・花瓶などの  
ガラス調度品



ガラスコップなどの  
ガラス食器

・割れない工夫をして「不燃ごみ」へ  
・危険であったり、元が何びんだったか分からないものは「不燃ごみ」へ



割れたびんなど



箱に入れて、危険と書く

市で**有料**収集するごみ

# 不燃ごみ

収集日 1週間に1回


地区1:木曜日 地区2:水曜日

必ずこちらの  
**不燃ごみ専用袋**で  
出してください!



## 主な品目

### 小型家電製品類




ドライヤー・電子レンジ・ビデオデッキ  
など袋に入る大きさのものが対象です  
無理に詰めて袋が破けないようにしてください

### 金属類



やかん・フライパン・包丁など  
包丁など**危険なごみ**の出し方は、2ページを  
ご覧ください

### 陶磁器類



皿・土鍋など

### その他



### ガラス類



灰皿・花瓶などのガラス調度品  
**割れたびん**などは、4ページを参照に出して  
ください

## 注意してください!

- 必ず袋に入りきるものだけをごみとして出してください。  
なお、傘のみ「不燃ごみ」として出せます。
- 入りきらなかったごみは、「粗大ごみ」として出してください。



市で**有料**収集するごみ

# 容器包装プラスチック

収集日 1週間に1回

地区1:水曜日 地区2:木曜日

必ずこちらの  
容器包装プラスチック専用袋で  
出してください!



## 主な品目



※プラマークが付いているものが対象となります。

### トレイ類



生鮮食料品・総菜・弁当などのトレイ

### ボトル類

シャンプー・洗剤・ソースなどの容器




### ポリ袋・ラップ類

レジ袋・お菓子の小包  
食品や総菜を包むラップなど



### チューブ類

マヨネーズの容器・  
歯磨き粉やわさび  
のチューブなど



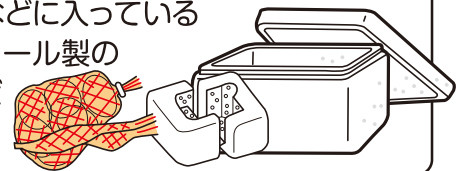
### カップ類

プリン・カップめんなどの容器

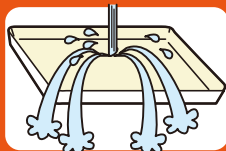


### 発泡スチロール類

家電製品などに入っている  
発泡スチロール製の  
緩衝剤など



## 注意してください!



必ず中身を取り除いて、  
洗って乾かしてから  
出してください。



洗っても汚れがとれないもの  
については「可燃ごみ」として  
出してください。

※在宅医療用品のチューブやバッグ類は、プラマークが付いていても「可燃ごみ」として出してください。